

**Анализ результатов ВПР
в МБОУ «СШ им. А. Лохматова пос. Озерки»
2022 – 2023 учебный год**

Результаты проведения Всероссийских проверочных работ (далее – ВПР) размещены в личном кабинете общеобразовательной организации (далее – ОО), расположенном на информационном портале Федеральная информационная система оценки качества образования (далее – ФИС ОКО) по адресу <https://spofisoko.obrnadzor.gov.ru/lk> По каждому учебному предмету в параллели ФИС ОКО предоставляет информацию о результатах ВПР, выгружаемой в виде Excel-файла.

Показатели, выгружаемые с ФИС ОКО	Содержимое формы
Статистика по отметкам	Общее количество участников ВПР в параллели, доли участников, получивших отметки «2», «3», «4», «5»
Сравнение отметок с отметками по журналу	Доли обучающихся, чьи отметки за ВПР ниже, выше или равны отметкам, полученным за предыдущий год (четверть/ триместр)
Распределение первичных баллов	Доли участников ВПР в параллели, получивших за выполнение всех заданий работы от 0 баллов до максимального балла (по описанию работы)
Достижение планируемых результатов	Процент выполнения каждого задания ВПР обучающимися всей параллели, рассматриваемый в разрезе проверяемых требований (умений) в соответствии с ФГОС
Выполнение заданий	Процент выполнения каждого задания ВПР всей параллели в ОО
Выполнение заданий группами участников	Средний процент выполнения каждого задания группами обучающихся по отметкам

**Количественный состав участников ВПР 2022 – 2023 учебного года
в МБОУ «СШ им. А. Лохматова пос. Озерки»**

Наименование предметов	4 класс (чел.)	5 класс (чел.)	7 класс (чел.)	8 класс (чел.)	9 класс (чел.)	11 класс (чел.)
Математика	27	22	33	31	22	
Русский язык	28	19	31	29	20	
Окружающий мир	25					
Биология		17	18	14	18	10
История		21	17	14		10
Обществознание						
География			17	15	23	10
Химия						10
Физика						10
Иностранный язык (английский)				32		8
Иностранный язык (немецкий)						2
Обществознание			18	17		

Показатель 1. Статистика по отметкам

Анализ проводится по всем предметам в каждой параллели. В аналитической справке количество таблиц и диаграмм соответствует суммарному количеству предметов по параллелям, по которым проведены ВПР.

1.1. Анализ статистических показателей по отметкам (указывается предмет и параллель)

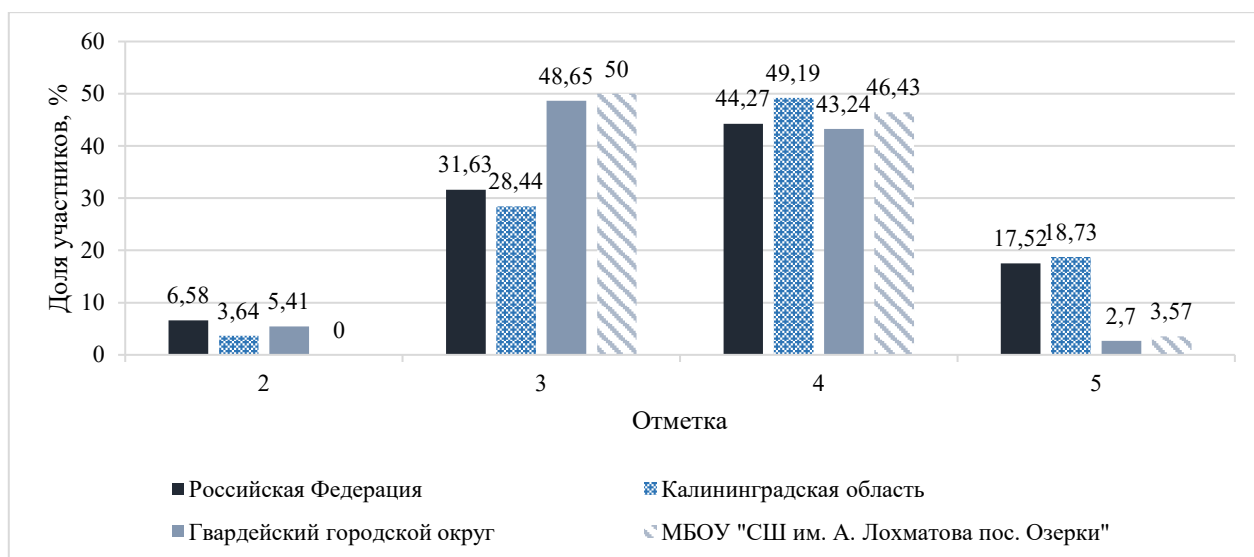
Сравнение статистических показателей общероссийских, региональных, муниципальных и школьных результатов ВПР по предметам.

При заполнении таблицы используется информация формы «Ф3_Статистика по отметкам».

4 класс

Русский язык

	Общее количество участников	Распределение долей участников (в %), получивших			
		Отметку «2»	Отметку «3»	Отметку «4»	Отметку «5»
Российская Федерация	341439	6,58	31,63	44,27	17,52
Калининградская область	742	3,64	28,44	49,19	18,73
Гвардейский городской округ	37	5,41	48,65	43,24	2,7
МБОУ «СШ им. А. Лохматова пос. Озерки»	28	0	50	46,43	3,57



Доля получивших оценку «2» ниже чем в Гвардейском районе на 5,41%.

Доля получивших оценку «3» выше чем в Гвардейском районе на 1,35%.

Доля получивших оценку «4» выше чем в Гвардейском районе на 3,19%.

Доля получивших оценку «5» выше чем в Гвардейском районе на 0,87%.

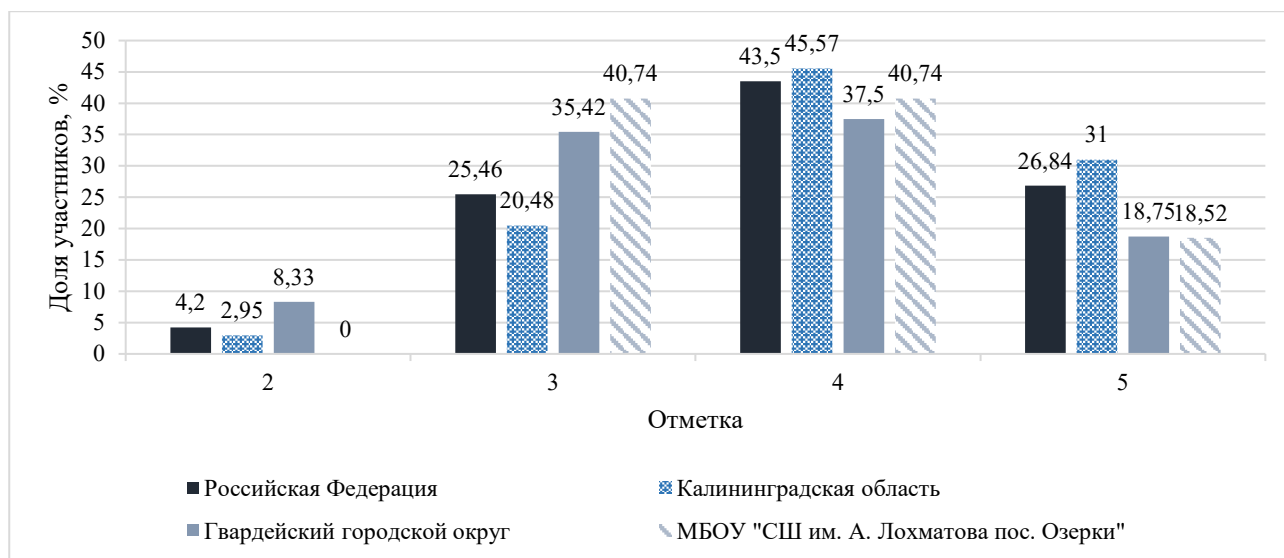
Сравнение отметок с отметками по журналу

	Количество участников	%
Понизили (Отметка < Отметка по журналу) %	2	7,14
Подтвердили (Отметка = Отметке по журналу) %	24	85,71
Повысили (Отметка > Отметка по журналу) %	2	7,14
Всего	28	100

4 класс

Математика

	Общее количество участников	Распределение долей участников (в %), получивших			
		Отметку «2»	Отметку «3»	Отметку «4»	Отметку «5»
Российская Федерация	203639	4,2	25,46	43,5	26,84
Калининградская область	542	2,95	20,48	45,57	31
Гвардейский городской округ	48	8,33	35,42	37,5	18,75
МБОУ «СШ им. А. Лохматова пос. Озерки»	27	0	40,74	40,74	18,52



Доля получивших оценку «2» ниже чем в Гвардейском районе на 8,33%.

Доля получивших оценку «3» выше чем в Гвардейском районе на 5,32%.

Доля получивших оценку «4» выше чем в Гвардейском районе на 3,24%.

Доля получивших оценку «5» ниже чем в Гвардейском районе на 0,23%.

Сравнение отметок с отметками по журналу

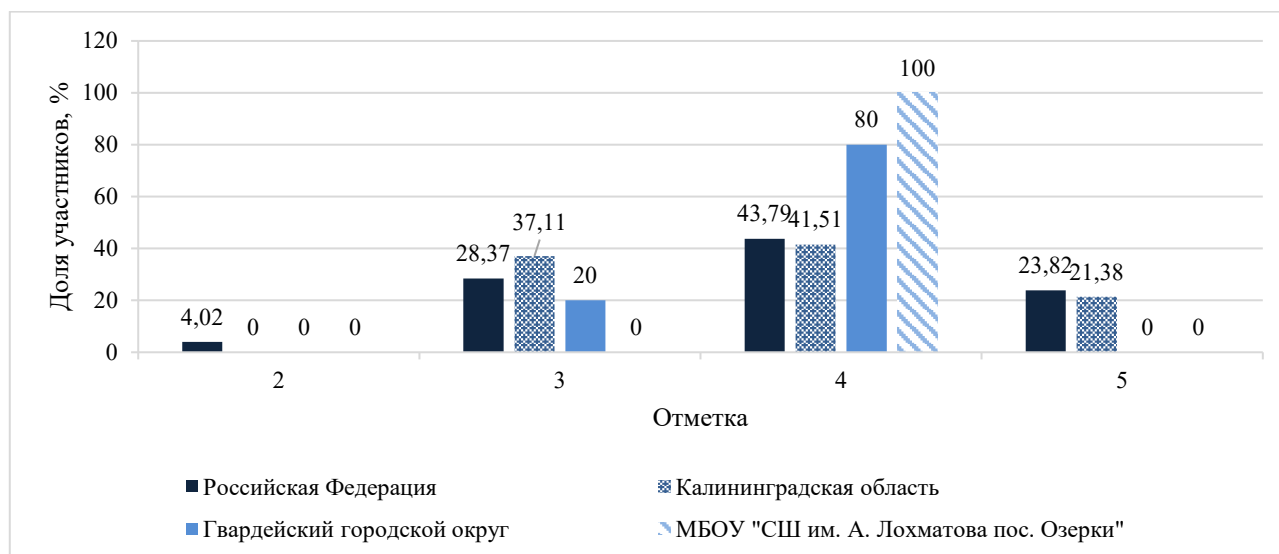
	Количество участников	%
--	-----------------------	---

Понизили (Отметка < Отметка по журналу) %	4	14,81
Подтвердили (Отметка = Отметке по журналу) %	21	77,78
Повысили (Отметка > Отметка по журналу) %	2	7,41
Всего	27	100

4 класс

Окружающий мир

	Общее количество участников	Распределение долей участников (в %), получивших			
		Отметку «2»	Отметку «3»	Отметку «4»	Отметку «5»
Российская Федерация	152545	1,95	22,82	53,7	21,52
Калининградская область	694	0,86	15,99	55,76	27,38
Гвардейский городской округ	46	0	21,74	54,35	23,91
МБОУ «СШ им. А. Лохматова пос. Озерки»	25	0	4	56	40



Доля получивших оценку «2» соответствует уровню Гвардейского района.

Доля получивших оценку «3» ниже чем в Гвардейском районе на 17,74%.

Доля получивших оценку «4» выше чем в Гвардейском районе на 1,65%.

Доля получивших оценку «5» выше чем в Гвардейском районе на 16,09%.

Сравнение отметок с отметками по журналу

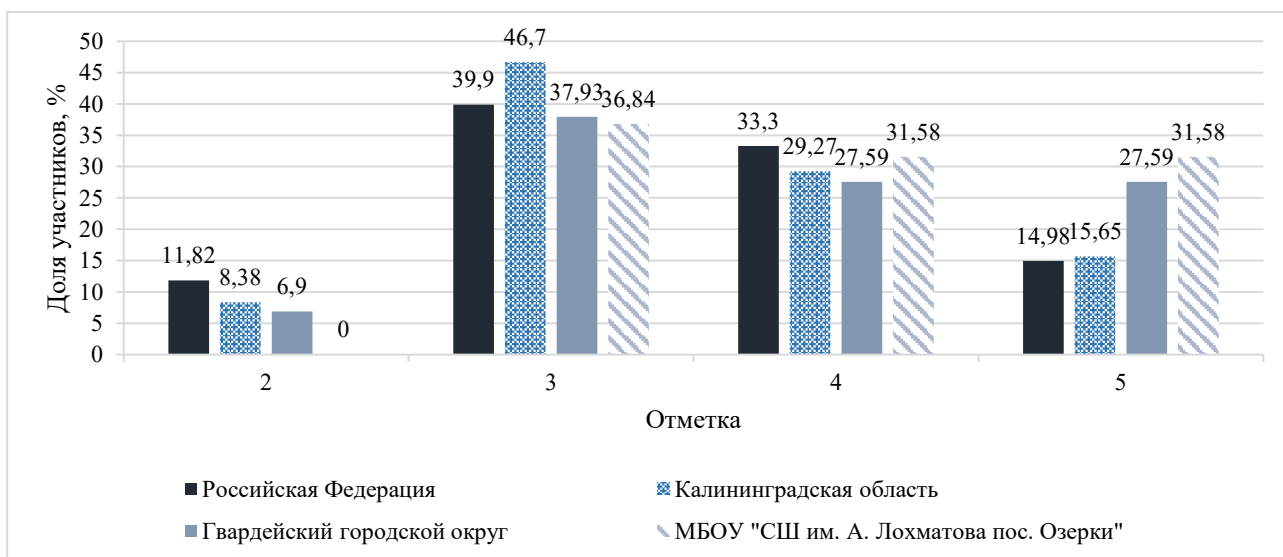
	Количество участников	%
Понизили (Отметка < Отметка по журналу) %	2	8
Подтвердили (Отметка = Отметке по журналу) %	23	92
Повысили (Отметка > Отметка по журналу) %	0	0

Всего	25	100
-------	----	-----

5 класс

Русский язык

	Общее количество участников	Распределение долей участников (в %), получивших			
		Отметку «2»	Отметку «3»	Отметку «4»	Отметку «5»
Российская Федерация	337527	11,82	39,9	33,3	14,98
Калининградская область	1254	8,38	46,7	29,27	15,65
Гвардейский городской округ	29	6,9	37,93	27,59	27,59
МБОУ «СШ им. А. Лохматова пос. Озерки»	19	0	36,84	31,58	31,58



Доля получивших оценку «2» ниже чем в Гвардейском районе на 6,9%..

Доля получивших оценку «3» ниже чем в Гвардейском районе на 1,09%.

Доля получивших оценку «4» выше чем в Гвардейском районе на 3,99%.

Доля получивших оценку «5» выше чем в Гвардейском районе на 3,99%.

Сравнение отметок с отметками по журналу

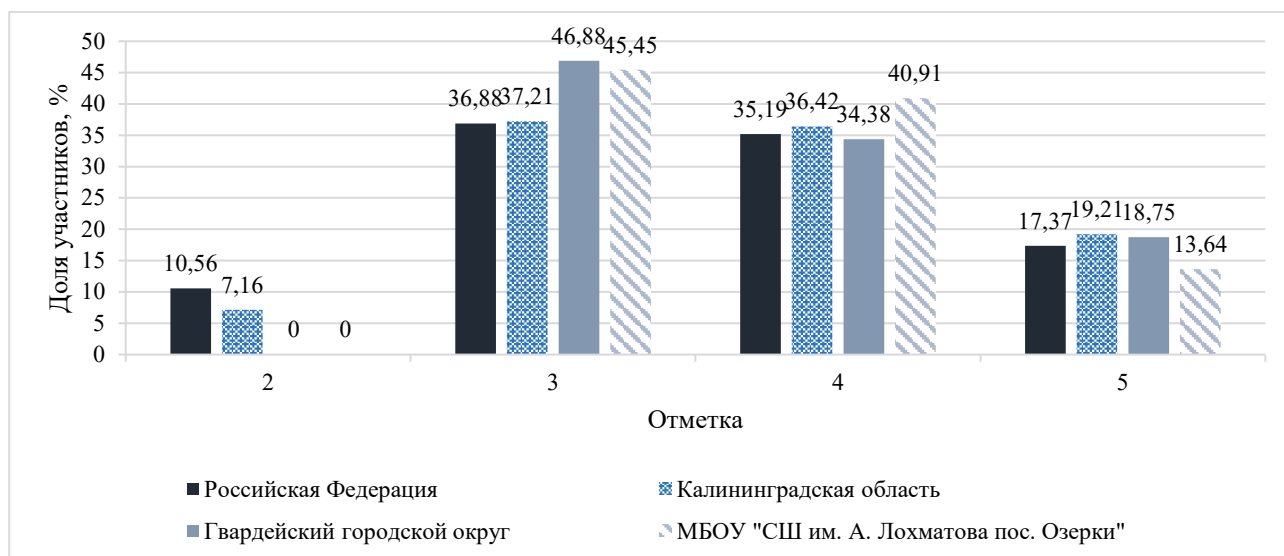
	Количество участников	%
--	-----------------------	---

Понизили (Отметка < Отметка по журналу) %	0	0
Подтвердили (Отметка = Отметке по журналу) %	18	94,74
Повысили (Отметка > Отметка по журналу) %	1	5,26
Всего	19	100

5 класс

Математика

	Общее количество участников	Распределение долей участников (в %), получивших			
		Отметку «2»	Отметку «3»	Отметку «4»	Отметку «5»
Российская Федерация	268638	10,56	36,88	35,19	17,37
Калининградская область	1255	7,16	37,21	36,42	19,21
Гвардейский городской округ	32	0	46,88	34,38	18,75
МБОУ «СШ им. А. Лохматова пос. Озерки»	22	0	45,45	40,91	13,64



Доля получивших оценку «2» соответствует уровню Гвардейского района.

Доля получивших оценку «3» ниже чем в Гвардейском районе на 1,43%.

Доля получивших оценку «4» выше чем в Гвардейском районе на 6,53%.

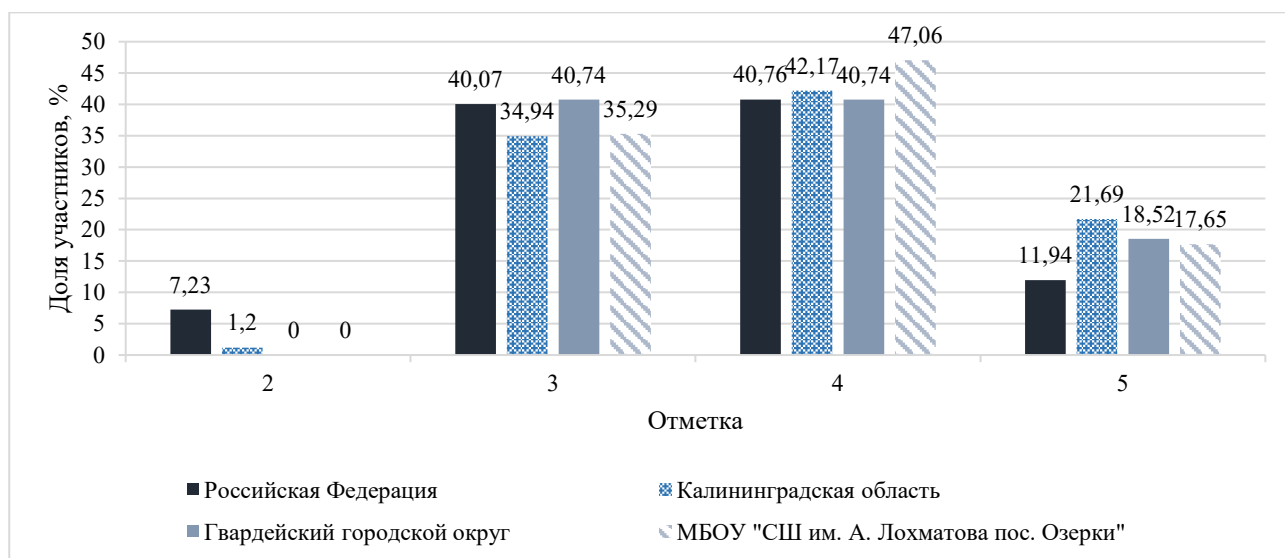
Доля получивших оценку «5» ниже чем в Гвардейском районе на 5,11%.

Сравнение отметок с отметками по журналу

	Количество участников	%
Понизили (Отметка < Отметка по журналу) %	3	13,64
Подтвердили (Отметка = Отметке по журналу) %	17	77,27
Повысили (Отметка > Отметка по журналу) %	2	9,09
Всего	22	100

5 класс
Биология

	Общее количество участников	Распределение долей участников (в %), получивших			
		Отметку «2»	Отметку «3»	Отметку «4»	Отметку «5»
Российская Федерация	127433	7,23	40,07	40,76	11,94
Калининградская область	83	1,2	34,94	42,17	21,69
Гвардейский городской округ	27	0	40,74	40,74	18,52
МБОУ «СШ им. А. Лохматова пос. Озерки»	17	0	35,29	47,06	17,65



Доля получивших оценку «2» соответствует уровню Гвардейского района.
 Доля получивших оценку «3» ниже чем в Гвардейском районе на 5,45%.
 Доля получивших оценку «4» выше чем в Гвардейском районе на 6,32%.
 Доля получивших оценку «5» ниже чем в Гвардейском районе на 0,87%.

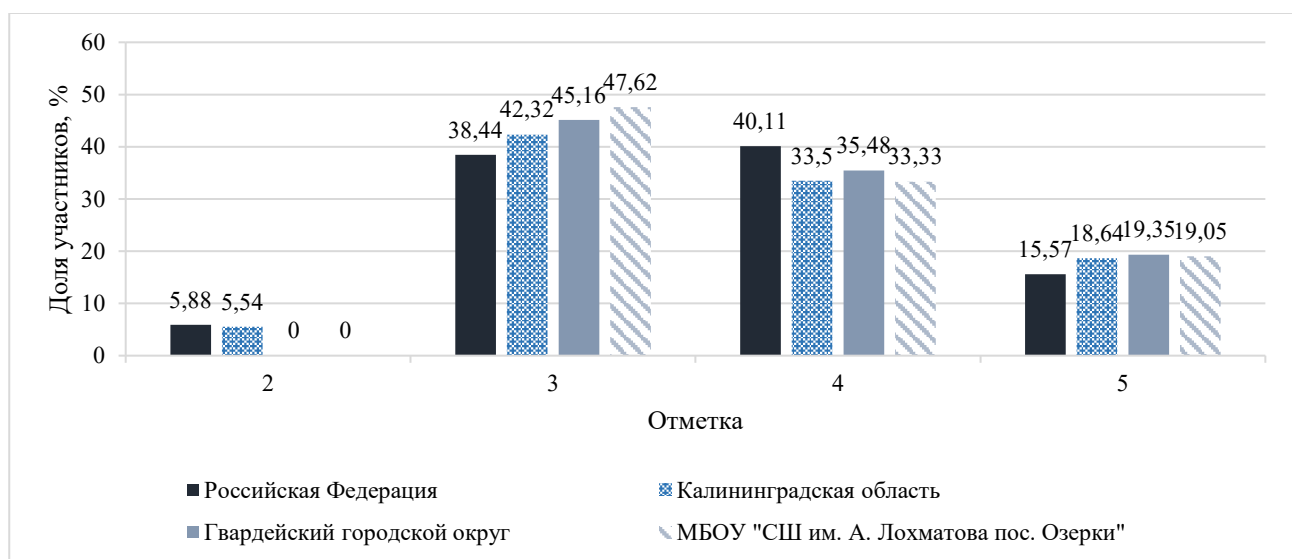
Сравнение отметок с отметками по журналу

	Количество участников	%
Понизили (Отметка < Отметка по журналу) %	2	11,76
Подтвердили (Отметка = Отметке по журналу) %	15	88,24
Повысили (Отметка > Отметка по журналу) %	0	0
Всего	17	100

5 класс
История

		Распределение долей участников (в %), получивших
--	--	--

	Общее количество участников	Отметку «2»	Отметку «3»	Отметку «4»	Отметку «5»
Российская Федерация	145078	5,88	38,44	40,11	15,57
Калининградская область	397	5,54	42,32	33,5	18,64
Гвардейский городской округ	31	0	45,16	35,48	19,35
МБОУ «СШ им. А. Лохматова пос. Озерки»	21	0	47,62	33,33	19,05



Доля получивших оценку «2» соответствует уровню Гвардейского района.

Доля получивших оценку «3» выше чем в Гвардейском районе на 2,46%.

Доля получивших оценку «4» ниже чем в Гвардейском районе на 2,15%.

Доля получивших оценку «5» ниже чем в Гвардейском районе на 0,3%.

Сравнение отметок с отметками по журналу

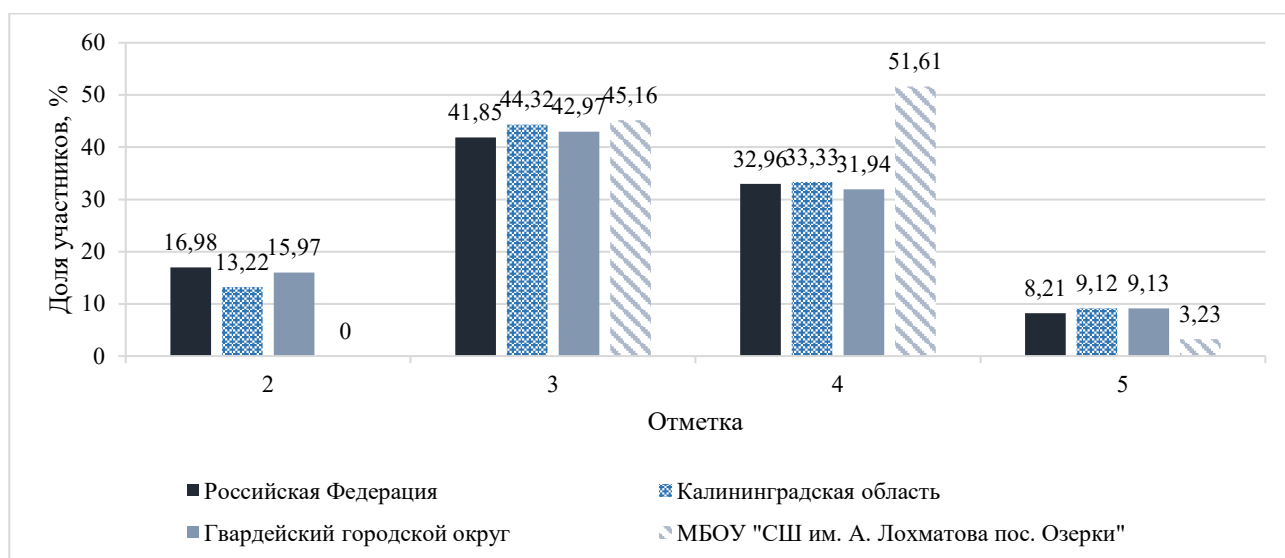
	Количество участников	%
Понизили (Отметка < Отметка по журналу) %	4	19,05
Подтвердили (Отметка = Отметке по журналу) %	17	80,95
Повысили (Отметка > Отметка по журналу) %	0	0
Всего	21	100

6 класс

Русский язык

	Общее количество участников	Распределение долей участников (в %), получивших			
		Отметку «2»	Отметку «3»	Отметку «4»	Отметку «5»

Российская Федерация	1072386	16,98	41,85	32,96	8,21
Калининградская область	9264	13,22	44,32	33,33	9,12
Гвардейский городской округ	263	15,97	42,97	31,94	9,13
МБОУ «СШ им. А. Лохматова пос. Озерки»	31	0	45,16	51,61	3,23



Доля получивших оценку «2» ниже чем в Гвардейском районе на 15,97%..

Доля получивших оценку «3» выше чем в Гвардейском районе на 2,19%.

Доля получивших оценку «4» выше чем в Гвардейском районе на 19,67%.

Доля получивших оценку «5» ниже чем в Гвардейском районе на 5,9%.

Сравнение отметок с отметками по журналу

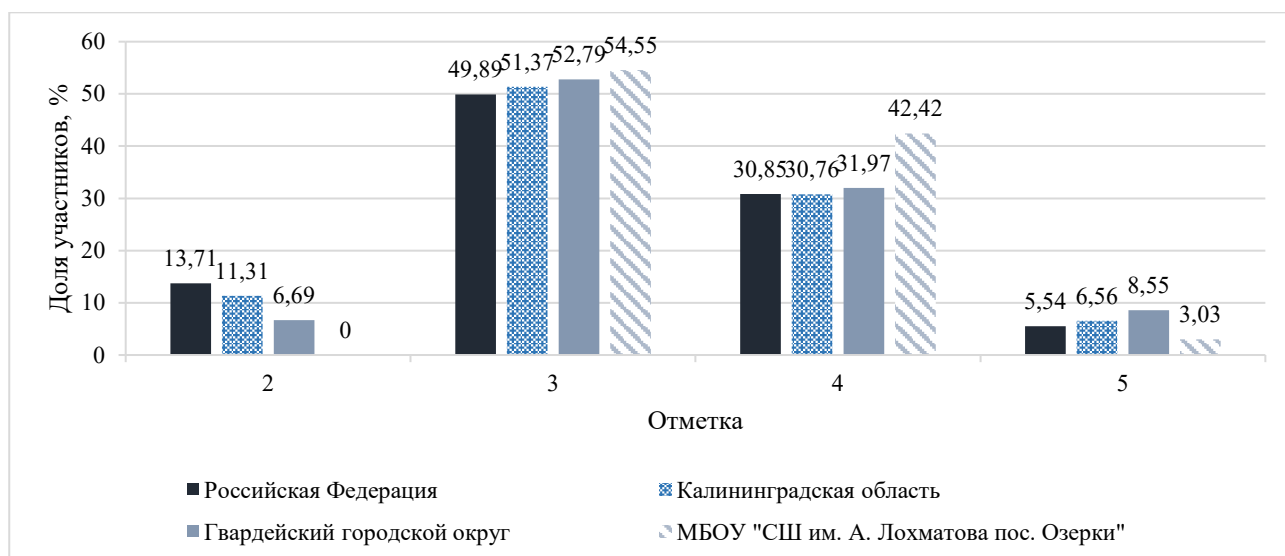
	Количество участников	%
Понизили (Отметка < Отметка по журналу) %	0	0
Подтвердили (Отметка = Отметке по журналу) %	28	90,32
Повысили (Отметка > Отметка по журналу) %	3	9,68
Всего	31	100

6 класс

Математика

	Общее количество участников	Распределение долей участников (в %), получивших			
		Отметку «2»	Отметку «3»	Отметку «4»	Отметку «5»
Российская Федерация	1117086	13,71	49,89	30,85	5,54
Калининградская область	9282	11,31	51,37	30,76	6,56

Гвардейский городской округ	269	6,69	52,79	31,97	8,55
МБОУ «СШ им. А. Лохматова пос. Озерки»	33	0	54,55	42,42	3,03



Доля получивших оценку «2» ниже чем в Гвардейском районе на 6,96%..

Доля получивших оценку «3» выше чем в Гвардейском районе на 1,76%.

Доля получивших оценку «4» выше чем в Гвардейском районе на 10,45%.

Доля получивших оценку «5» ниже чем в Гвардейском районе на 5,52%.

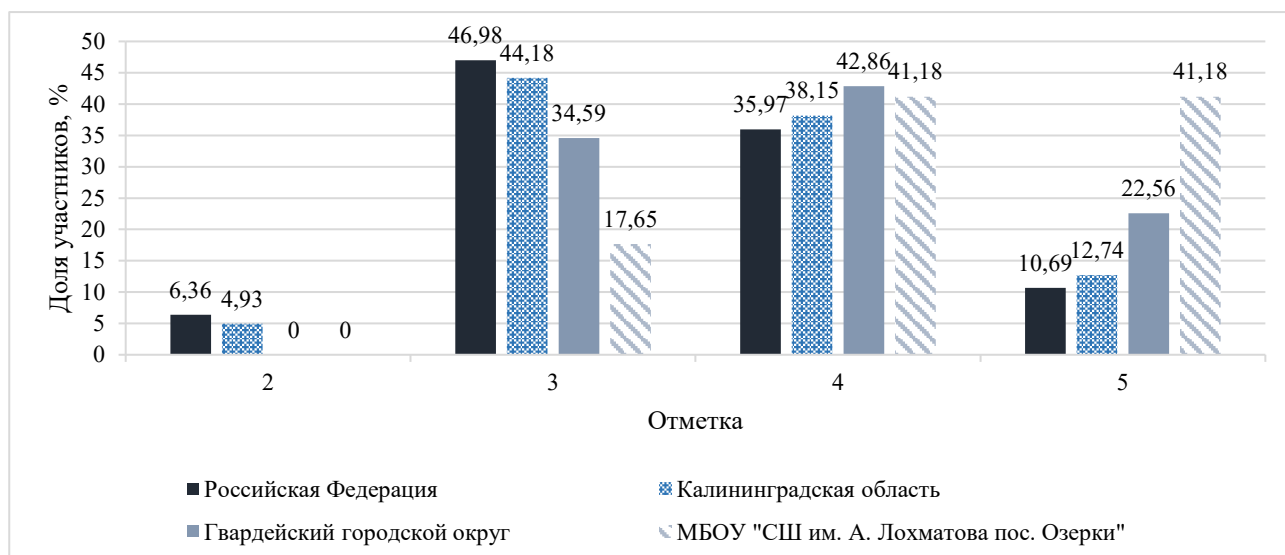
Сравнение отметок с отметками по журналу

	Количество участников	%
Понизили (Отметка < Отметка по журналу) %	2	6,06
Подтвердили (Отметка = Отметке по журналу) %	31	93,94
Повысили (Отметка > Отметка по журналу) %	0	0
Всего	33	100

6 класс

История

	Общее количество участников	Распределение долей участников (в %), получивших			
		Отметку «2»	Отметку «3»	Отметку «4»	Отметку «5»
Российская Федерация	637501	6,36	46,98	35,97	10,69
Калининградская область	4867	4,93	44,18	38,15	12,74
Гвардейский городской округ	133	0	34,59	42,86	22,56
МБОУ «СШ им. А. Лохматова пос. Озерки»	17	0	17,65	41,18	41,18



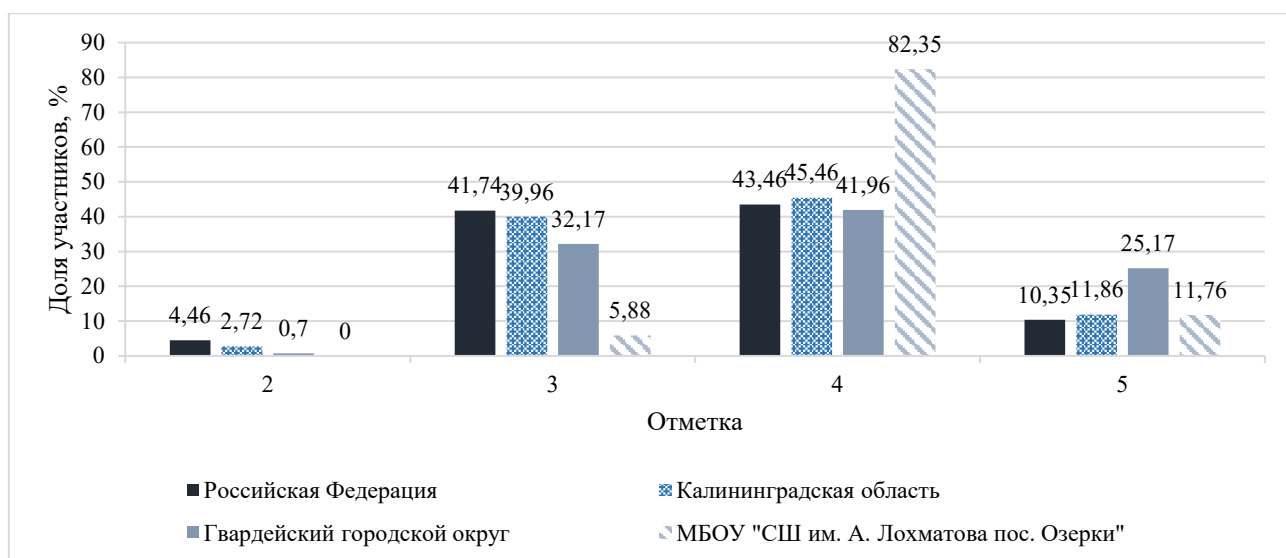
Доля получивших оценку «2» соответствует уровню Гвардейского района.
 Доля получивших оценку «3» ниже чем в Гвардейском районе на 26,94%.
 Доля получивших оценку «4» ниже чем в Гвардейском районе на 1,68%.
 Доля получивших оценку «5» выше чем в Гвардейском районе на 18,62%.

Сравнение отметок с отметками по журналу

	Количество участников	%
Понизили (Отметка < Отметка по журналу) %	2	11,76
Подтвердили (Отметка = Отметке по журналу) %	9	52,94
Повысили (Отметка > Отметка по журналу) %	6	35,29
Всего	17	100

6 класс
География

	Общее количество участников	Распределение долей участников (в %), получивших			
		Отметку «2»	Отметку «3»	Отметку «4»	Отметку «5»
Российская Федерация	604834	4,46	41,74	43,46	10,35
Калининградская область	4740	2,72	39,96	45,46	11,86
Гвардейский городской округ	143	0,7	32,17	41,96	25,17
МБОУ «СШ им. А. Лохматова пос. Озерки»	17	0	5,88	82,35	11,76



Доля получивших оценку «2» ниже чем в Гвардейском районе на 0,7%..

Доля получивших оценку «3» выше чем в Гвардейском районе на 26,29%.

Доля получивших оценку «4» выше чем в Гвардейском районе на 40,39%.

Доля получивших оценку «5» ниже чем в Гвардейском районе на 13,41%.

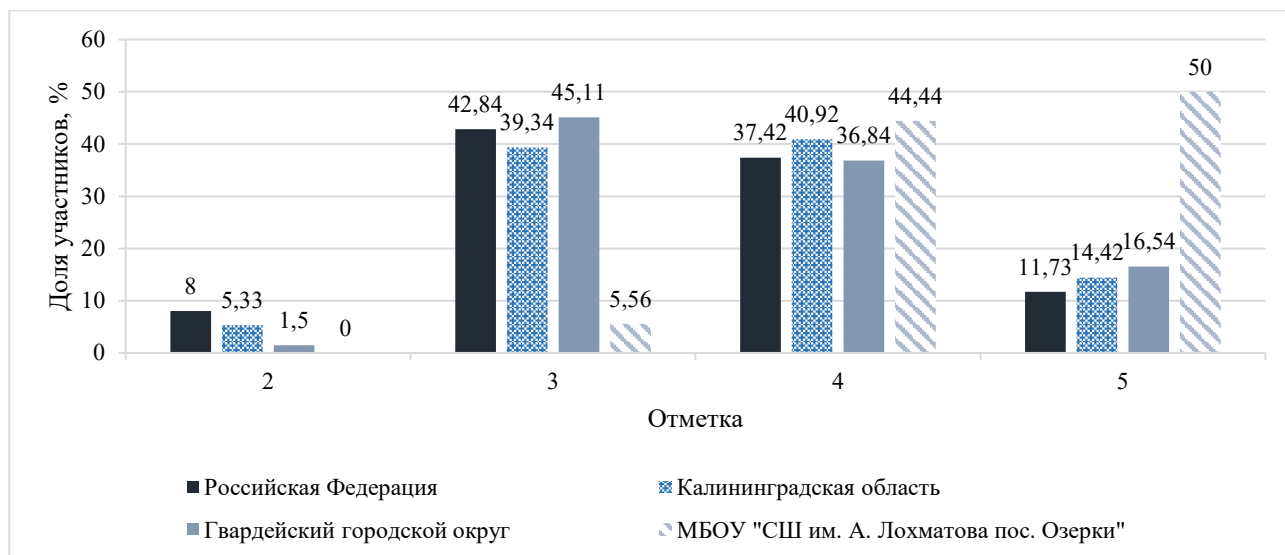
Сравнение отметок с отметками по журналу

	Количество участников	%
Понизили (Отметка < Отметка по журналу) %	4	23,53
Подтвердили (Отметка = Отметке по журналу) %	10	58,82
Повысили (Отметка > Отметка по журналу) %	3	17,65
Всего	17	100

6 класс

Обществознание

	Общее количество участников	Распределение долей участников (в %), получивших			
		Отметку «2»	Отметку «3»	Отметку «4»	Отметку «5»
Российская Федерация	637483	8	42,84	37,42	11,73
Калининградская область	5159	5,33	39,34	40,92	14,42
Гвардейский городской округ	133	1,5	45,11	36,84	16,54
МБОУ «СШ им. А. Лохматова пос. Озерки»	18	0	5,56	44,44	50



Доля получивших оценку «2» ниже чем в Гвардейском районе на 1,5%..

Доля получивших оценку «3» ниже чем в Гвардейском районе на 39,55%.

Доля получивших оценку «4» выше чем в Гвардейском районе на 7,6%.

Доля получивших оценку «5» выше чем в Гвардейском районе на 33,46%.

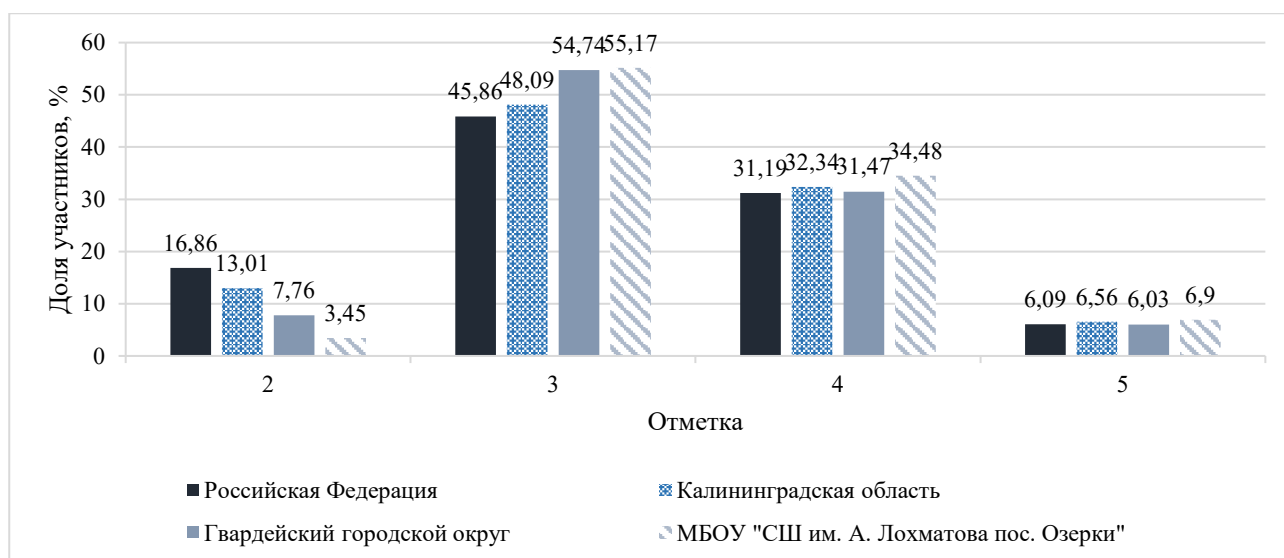
Сравнение отметок с отметками по журналу

	Количество участников	%
Понизили (Отметка < Отметка по журналу) %	2	11,11
Подтвердили (Отметка = Отметке по журналу) %	5	27,78
Повысили (Отметка > Отметка по журналу) %	11	61,11
Всего	18	100

7 класс

Русский язык

	Общее количество участников	Распределение долей участников (в %), получивших			
		Отметку «2»	Отметку «3»	Отметку «4»	Отметку «5»
Российская Федерация	1048247	16,86	45,86	31,19	6,09
Калининградская область	9233	13,01	48,09	32,34	6,56
Гвардейский городской округ	232	7,76	54,74	31,47	6,03
МБОУ «СШ им. А. Лохматова пос. Озерки»	29	3,45	55,17	34,48	6,9



Доля получивших оценку «2» ниже чем в Гвардейском районе на 4,31%..

Доля получивших оценку «3» выше чем в Гвардейском районе на 0,43%.

Доля получивших оценку «4» выше чем в Гвардейском районе на 3,01%.

Доля получивших оценку «5» выше чем в Гвардейском районе на 0,87%.

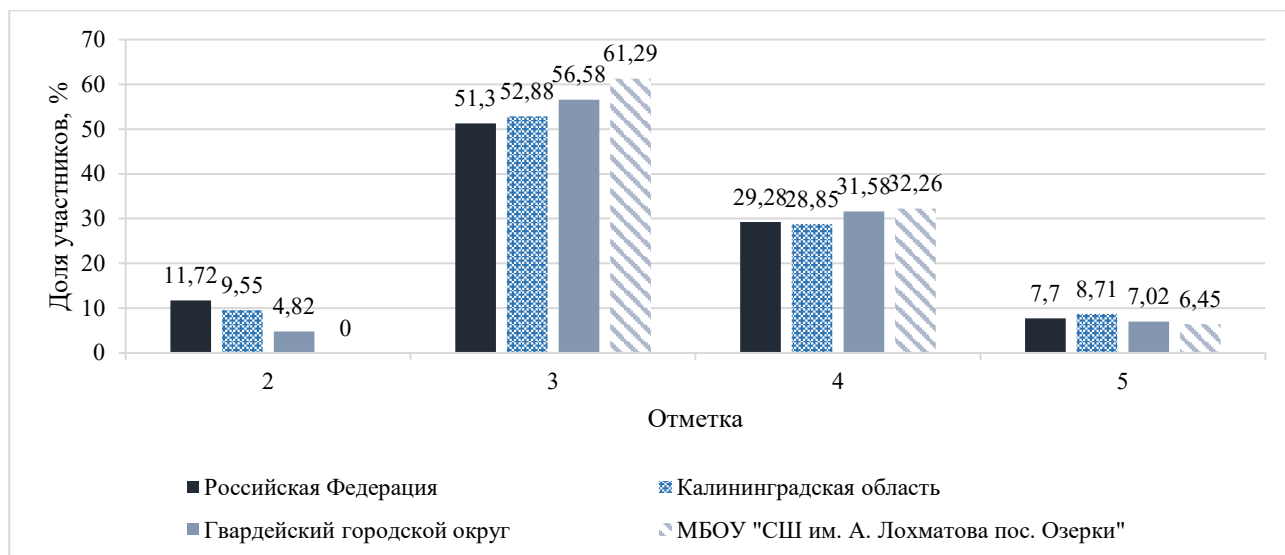
Сравнение отметок с отметками по журналу

	Количество участников	%
Понизили (Отметка < Отметка по журналу) %	2	11,11
Подтвердили (Отметка = Отметке по журналу) %	5	27,78
Повысили (Отметка > Отметка по журналу) %	11	61,11
Всего	18	100

7 клас

Математика

	Общее количество участников	Распределение долей участников (в %), получивших			
		Отметку «2»	Отметку «3»	Отметку «4»	Отметку «5»
Российская Федерация	1080633	11,72	51,3	29,28	7,7
Калининградская область	8721	9,55	52,88	28,85	8,71
Гвардейский городской округ	228	4,82	56,58	31,58	7,02
МБОУ «СШ им. А. Лохматова пос. Озерки»	31	0	61,29	32,26	6,45



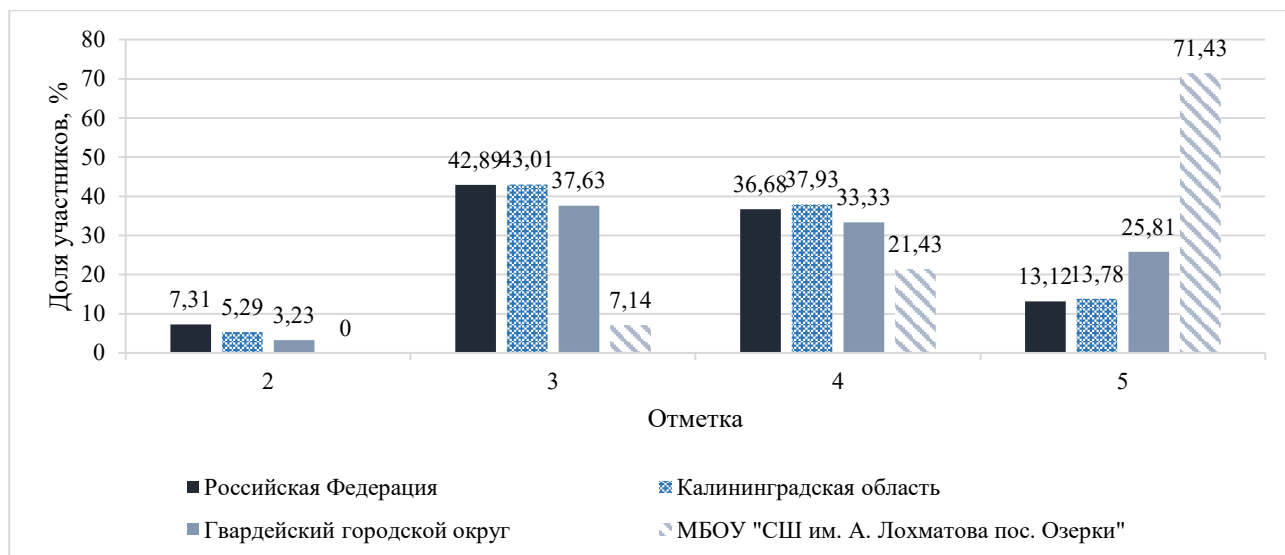
Доля получивших оценку «2» ниже чем в Гвардейском районе на 4,82%..
 Доля получивших оценку «3» выше чем в Гвардейском районе на 4,71%.
 Доля получивших оценку «4» выше чем в Гвардейском районе на 0,68%.
 Доля получивших оценку «5» ниже чем в Гвардейском районе на 0,57%.

Сравнение отметок с отметками по журналу

	Количество участников	%
Понизили (Отметка < Отметка по журналу) %	0	0
Подтвердили (Отметка = Отметке по журналу) %	30	96,77
Повысили (Отметка > Отметка по журналу) %	1	3,23
Всего	31	100

7 класс
История

	Общее количество участников	Распределение долей участников (в %), получивших			
		Отметку «2»	Отметку «3»	Отметку «4»	Отметку «5»
Российская Федерация	610970	7,31	42,89	36,68	13,12
Калининградская область	4820	5,29	43,01	37,93	13,78
Гвардейский городской округ	93	3,23	37,63	33,33	25,81
МБОУ «СШ им. А. Лохматова пос. Озерки»	14	0	7,14	21,43	71,43



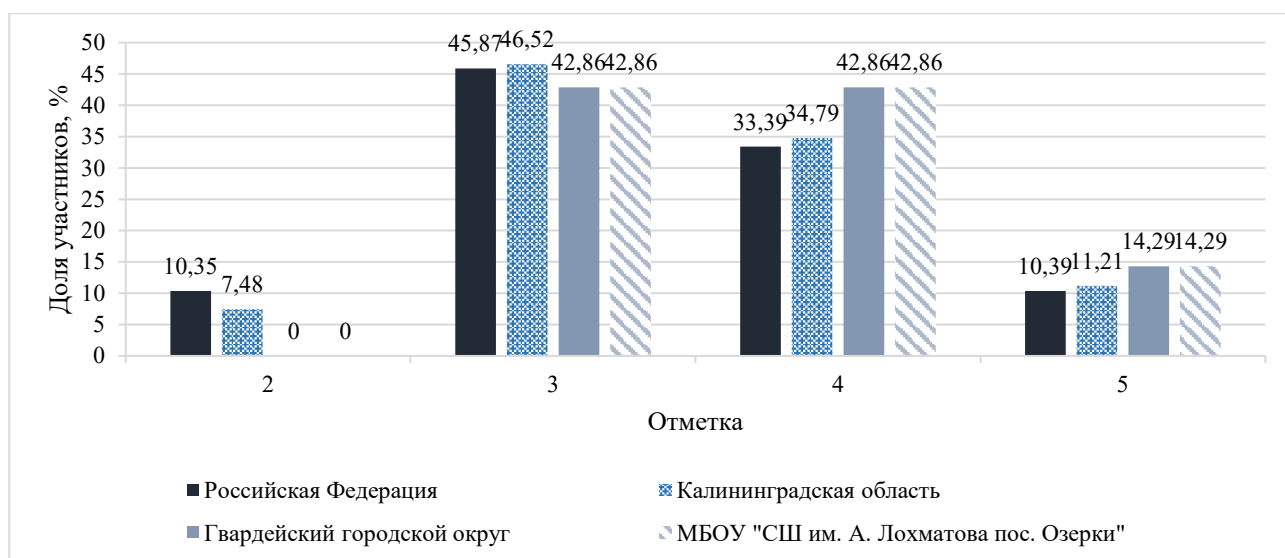
Доля получивших оценку «2» ниже чем в Гвардейском районе на 3,23%..
 Доля получивших оценку «3» выше чем в Гвардейском районе на 30,53%.
 Доля получивших оценку «4» выше чем в Гвардейском районе на 11,9%.
 Доля получивших оценку «5» ниже чем в Гвардейском районе на 45,62%.

Сравнение отметок с отметками по журналу

	Количество участников	%
Понизили (Отметка < Отметка по журналу) %	0	0
Подтвердили (Отметка = Отметке по журналу) %	6	42,86
Повысили (Отметка > Отметка по журналу) %	8	57,14
Всего	14	100

7 класс
 Биология

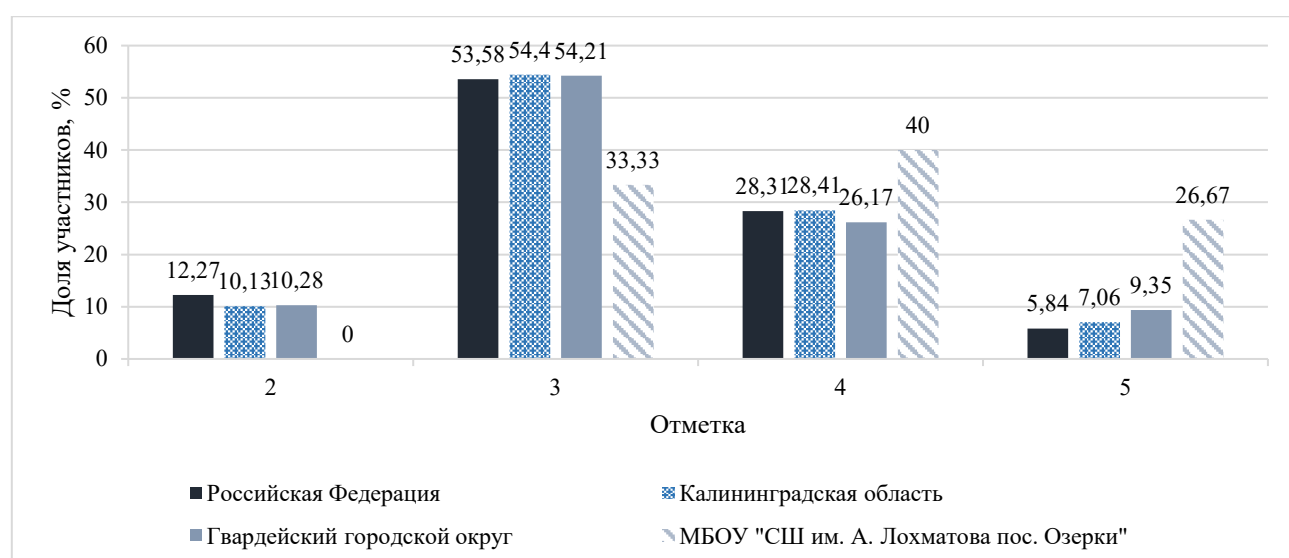
	Общее количество участников	Распределение долей участников (в %), получивших			
		Отметку «2»	Отметку «3»	Отметку «4»	Отметку «5»
Российская Федерация	256868	10,35	45,87	33,39	10,39
Калининградская область	1926	7,48	46,52	34,79	11,21
Гвардейский городской округ	14	0	42,86	42,86	14,29
МБОУ «СШ им. А. Лохматова пос. Озерки»	14	0	42,86	42,86	14,29



Показатели по отметкам совпадают с Гвардейским районом.

7 класс География

	Общее количество участников	Распределение долей участников (в %), получивших			
		Отметку «2»	Отметку «3»	Отметку «4»	Отметку «5»
Российская Федерация	392345	12,27	53,58	28,31	5,84
Калининградская область	3355	10,13	54,4	28,41	7,06
Гвардейский городской округ	107	10,28	54,21	26,17	9,35
МБОУ «СШ им. А. Лохматова пос. Озерки»	15	0	33,33	40	26,67



Доля получивших оценку «2» ниже чем в Гвардейском районе на 10,28%..
 Доля получивших оценку «3» ниже чем в Гвардейском районе на 20,88%.
 Доля получивших оценку «4» выше чем в Гвардейском районе на 13,3%.

Доля получивших оценку «5» ниже чем в Гвардейском районе на 17,32%.

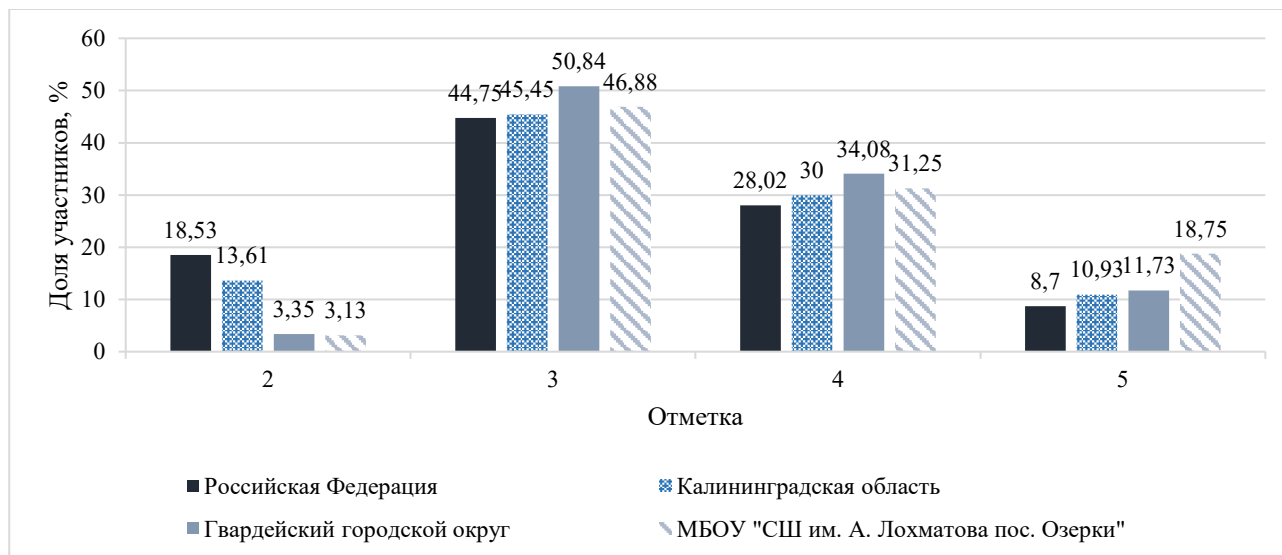
Сравнение отметок с отметками по журналу

	Количество участников	%
Понизили (Отметка < Отметка по журналу) %	3	20
Подтвердили (Отметка = Отметке по журналу) %	12	80
Повысили (Отметка > Отметка по журналу) %	0	0
Всего	15	100

7 класс

Английский язык

	Общее количество участников	Распределение долей участников (в %), получивших			
		Отметку «2»	Отметку «3»	Отметку «4»	Отметку «5»
Российская Федерация	1156099	18,53	44,75	28,02	8,7
Калининградская область	8272	13,61	45,45	30	10,93
Гвардейский городской округ	179	3,35	50,84	34,08	11,73
МБОУ «СШ им. А. Лохматова пос. Озерки»	32	3,13	46,88	31,25	18,75



Доля получивших оценку «2» ниже чем в Гвардейском районе на 0,22%..

Доля получивших оценку «3» ниже чем в Гвардейском районе на 3,96%.

Доля получивших оценку «4» выше чем в Гвардейском районе на 2,83%.

Доля получивших оценку «5» выше чем в Гвардейском районе на 7,02%.

Сравнение отметок с отметками по журналу

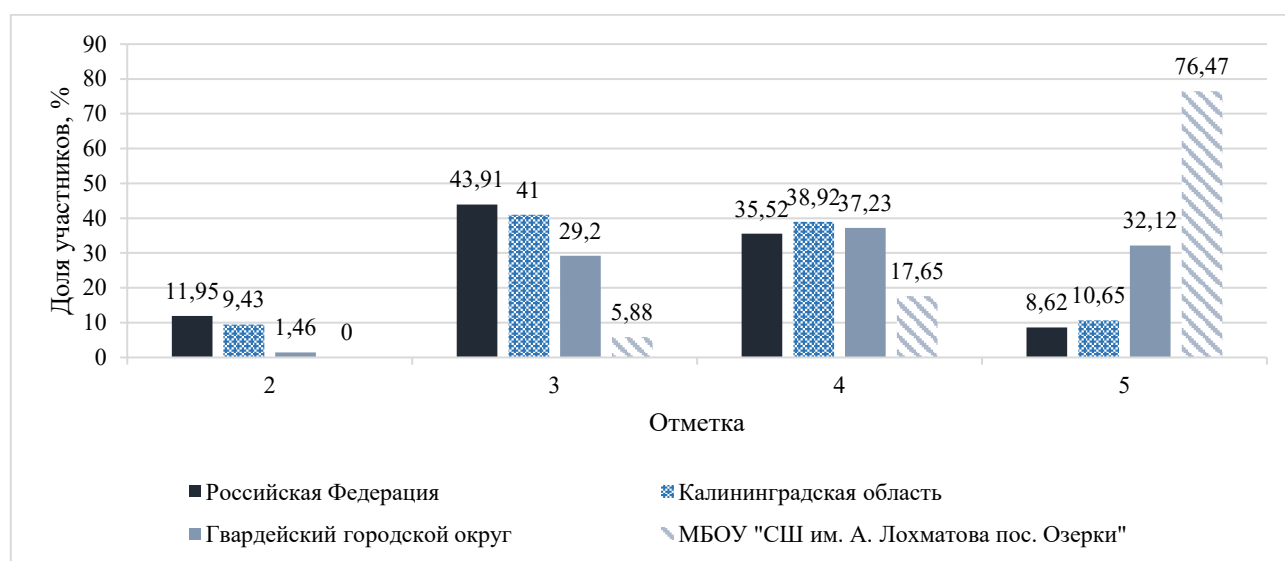
	Количество участников	%
--	-----------------------	---

Понизили (Отметка < Отметка по журналу) %	7	21,88
Подтвердили (Отметка = Отметке по журналу) %	25	78,13
Повысили (Отметка > Отметка по журналу) %	0	0
Всего	32	100

7 класс

Обществознание

	Общее количество участников	Распределение долей участников (в %), получивших			
		Отметку «2»	Отметку «3»	Отметку «4»	Отметку «5»
Российская Федерация	614253	11,95	43,91	35,52	8,62
Калининградская область	4836	9,43	41	38,92	10,65
Гвардейский городской округ	137	1,46	29,2	37,23	32,12
МБОУ «СШ им. А. Лохматова пос. Озерки»	17	0	5,88	17,65	76,47



Доля получивших оценку «2» ниже чем в Гвардейском районе на 1,46%..

Доля получивших оценку «3» ниже чем в Гвардейском районе на 23,32%.

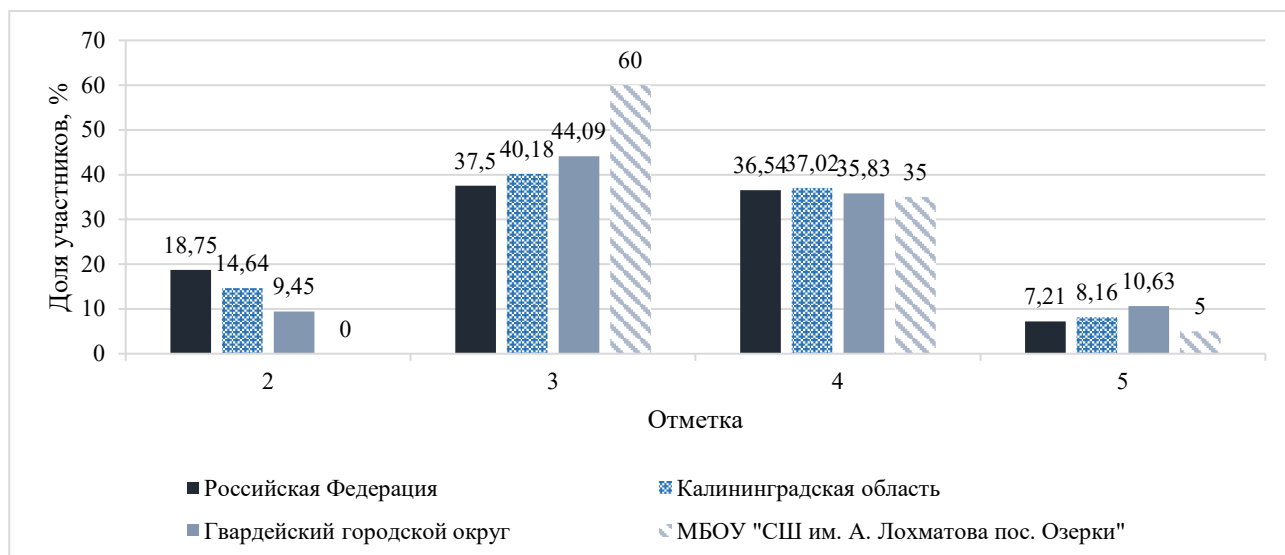
Доля получивших оценку «4» выше чем в Гвардейском районе на 19,58%.

Доля получивших оценку «5» выше чем в Гвардейском районе на 44,35%.

Сравнение отметок с отметками по журналу

	Количество участников	%
Понизили (Отметка < Отметка по журналу) %	0	0
Подтвердили (Отметка = Отметке по журналу) %	2	11,76
Повысили (Отметка > Отметка по журналу) %	15	88,24
Всего	17	100

	Общее количество участников	Распределение долей участников (в %), получивших			
		Отметку «2»	Отметку «3»	Отметку «4»	Отметку «5»
Российская Федерация	1013108	18,75	37,5	36,54	7,21
Калининградская область	8652	14,64	40,18	37,02	8,16
Гвардейский городской округ	254	9,45	44,09	35,83	10,63
МБОУ «СШ им. А. Лохматова пос. Озерки»	20	0	60	35	5



Доля получивших оценку «2» ниже чем в Гвардейском районе на 9,45%..

Доля получивших оценку «3» выше чем в Гвардейском районе на 15,91%.

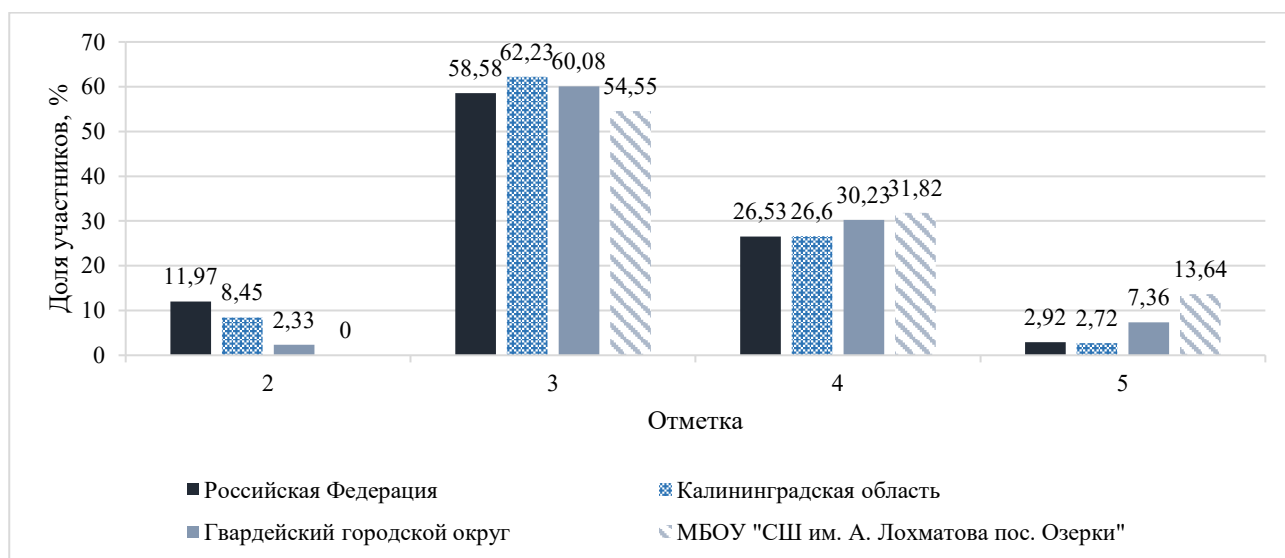
Доля получивших оценку «4» ниже чем в Гвардейском районе на 0,83%.

Доля получивших оценку «5» ниже чем в Гвардейском районе на 5,63%.

Сравнение отметок с отметками по журналу

	Количество участников	%
Понизили (Отметка < Отметка по журналу) %	2	10
Подтвердили (Отметка = Отметке по журналу) %	17	85
Повысили (Отметка > Отметка по журналу) %	1	5
Всего	20	100

	Общее количество участников	Распределение долей участников (в %), получивших			
		Отметку «2»	Отметку «3»	Отметку «4»	Отметку «5»
Российская Федерация	1031369	11,97	58,58	26,53	2,92
Калининградская область	9106	8,45	62,23	26,6	2,72
Гвардейский городской округ	258	2,33	60,08	30,23	7,36
МБОУ «СШ им. А. Лохматова пос. Озерки»	22	0	54,55	31,82	13,64



Доля получивших оценку «2» ниже чем в Гвардейском районе на 2,33%..

Доля получивших оценку «3» ниже чем в Гвардейском районе на 5,53%.

Доля получивших оценку «4» выше чем в Гвардейском районе на 1,59%.

Доля получивших оценку «5» выше чем в Гвардейском районе на 6,28%.

Сравнение отметок с отметками по журналу

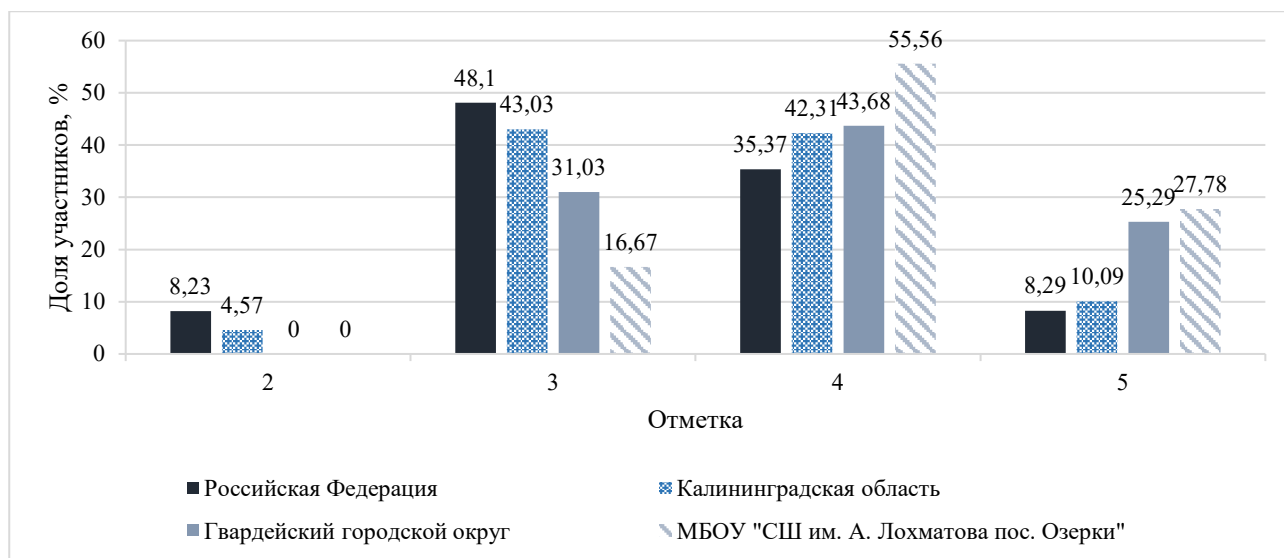
	Количество участников	%
Понизили (Отметка < Отметка по журналу) %	1	4,55
Подтвердили (Отметка = Отметке по журналу) %	20	90,91
Повысили (Отметка > Отметка по журналу) %	1	4,55
Всего	22	100

8 класс

Биология

	Общее количество участников	Распределение долей участников (в %), получивших			
		Отметку «2»	Отметку «3»	Отметку «4»	Отметку «5»

Российская Федерация	135686	8,23	48,1	35,37	8,29
Калининградская область	1378	4,57	43,03	42,31	10,09
Гвардейский городской округ	87	0	31,03	43,68	25,29
МБОУ «СШ им. А. Лохматова пос. Озерки»	18	0	16,67	55,56	27,78



Доля получивших оценку «2» соответствует уровню Гвардейского района.
Доля получивших оценку «3» ниже чем в Гвардейском районе на 14,36%.
Доля получивших оценку «4» выше чем в Гвардейском районе на 11,88%.
Доля получивших оценку «5» выше чем в Гвардейском районе на 2,49%.

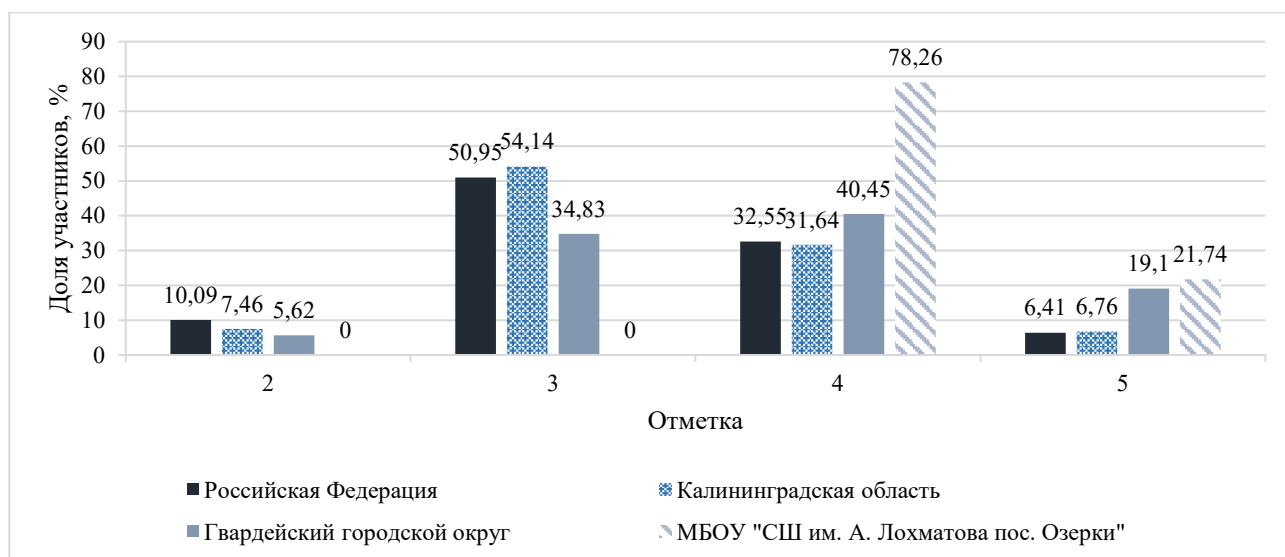
Сравнение отметок с отметками по журналу

	Количество участников	%
Понизили (Отметка < Отметка по журналу) %	0	0
Подтвердили (Отметка = Отметке по журналу) %	18	100
Повысили (Отметка > Отметка по журналу) %	0	0
Всего	18	100

8 класс
География

	Общее количество участников	Распределение долей участников (в %), получивших			
		Отметку «2»	Отметку «3»	Отметку «4»	Отметку «5»
Российская Федерация	387823	10,09	50,95	32,55	6,41

Калининградская область	3151	7,46	54,14	31,64	6,76
Гвардейский городской округ	89	5,62	34,83	40,45	19,1
МБОУ «СШ им. А. Лохматова пос. Озерки»	23	0	0	78,26	21,74



Доля получивших оценку «2» ниже чем в Гвардейском районе на 5,62%.
Доля получивших оценку «3» ниже чем в Гвардейском районе на 34,83%.
Доля получивших оценку «4» выше чем в Гвардейском районе на 37,81%.
Доля получивших оценку «5» выше чем в Гвардейском районе на 2,64%.

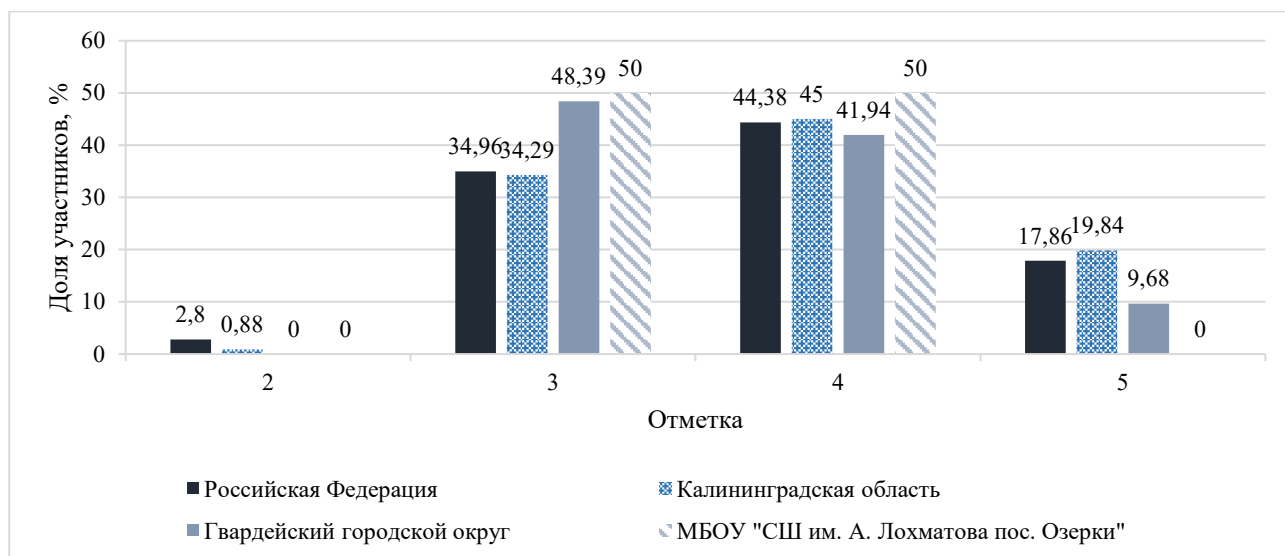
Сравнение отметок с отметками по журналу

	Количество участников	%
Понизили (Отметка < Отметка по журналу) %	3	13,04
Подтвердили (Отметка = Отметке по журналу) %	13	56,52
Повысили (Отметка > Отметка по журналу) %	7	30,43
Всего	23	100

11 класс
Физика

	Общее количество участников	Распределение долей участников (в %), получивших			
		Отметку «2»	Отметку «3»	Отметку «4»	Отметку «5»
Российская Федерация	135037	2,8	34,96	44,38	17,86
Калининградская область	1709	0,88	34,29	45	19,84
Гвардейский городской округ	62	0	48,39	41,94	9,68

МБОУ «СШ им. А. Лохматова пос. Озерки»	2	0	50	50	0
---	---	---	----	----	---



Доля получивших оценку «2» соответствует уровню Гвардейского района%.

Доля получивших оценку «3» выше чем в Гвардейском районе на 1,61%.

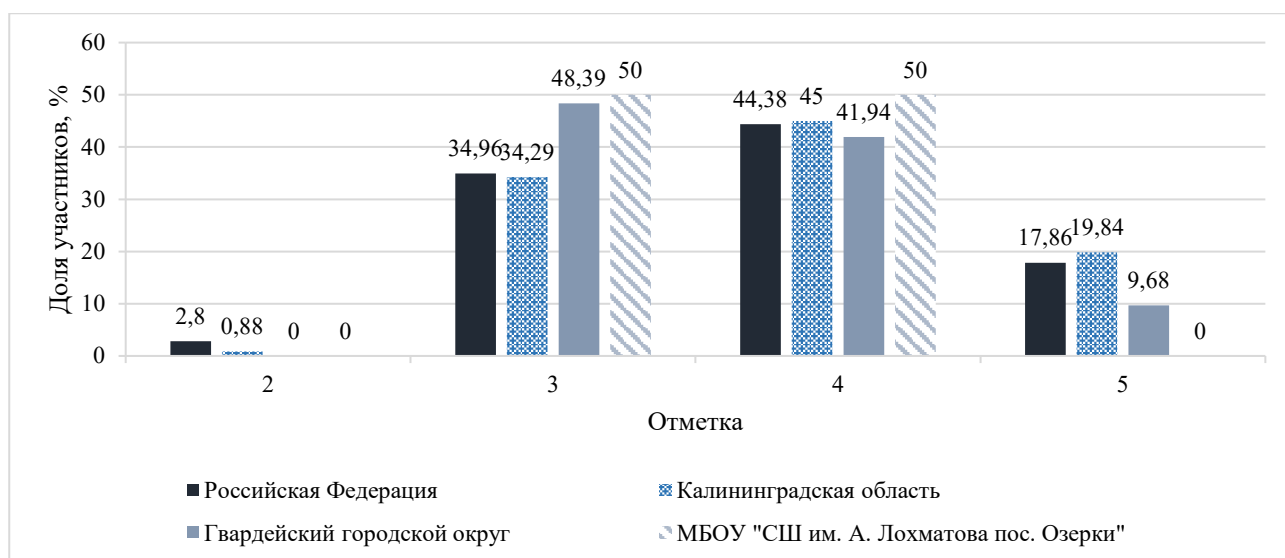
Доля получивших оценку «4» выше чем в Гвардейском районе на 8,08%.

Доля получивших оценку «5» выше чем в Гвардейском районе на 9,68%.

11 класс

Химия

	Общее количество участников	Распределение долей участников (в %), получивших			
		Отметку «2»	Отметку «3»	Отметку «4»	Отметку «5»
Российская Федерация	135037	2,8	34,96	44,38	17,86
Калининградская область	1709	0,88	34,29	45	19,84
Гвардейский городской округ	62	0	48,39	41,94	9,68
МБОУ «СШ им. А. Лохматова пос. Озерки»	10	0	50	50	0



Доля получивших оценку «2» соответствует уровню Гвардейского района%.

Доля получивших оценку «3» выше чем в Гвардейском районе на 1,61%.

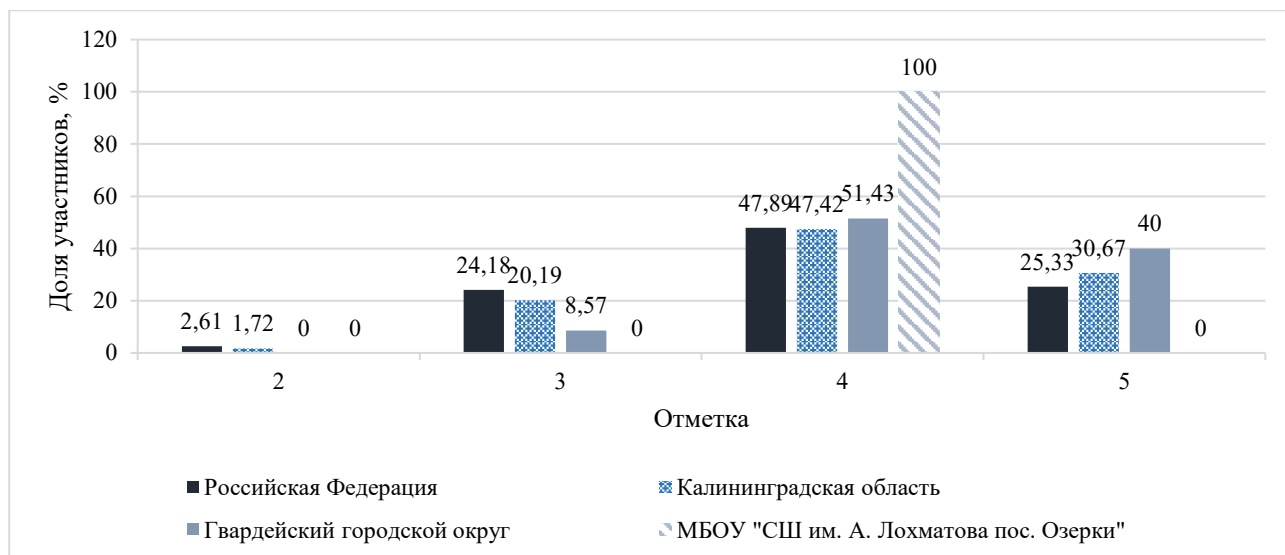
Доля получивших оценку «4» выше чем в Гвардейском районе на 8,08%.

Доля получивших оценку «5» выше чем в Гвардейском районе на 9,68%.

11 класс

Биология

	Общее количество участников	Распределение долей участников (в %), получивших			
		Отметку «2»	Отметку «3»	Отметку «4»	Отметку «5»
Российская Федерация	137899	2,61	24,18	47,89	25,33
Калининградская область	1689	1,72	20,19	47,42	30,67
Гвардейский городской округ	35	0	8,57	51,43	40
МБОУ «СШ им. А. Лохматова пос. Озерки»	10	0	0	100	0



Доля получивших оценку «2» соответствует уровню Гвардейского района%.

Доля получивших оценку «3» ниже чем в Гвардейском районе на 8,57%.

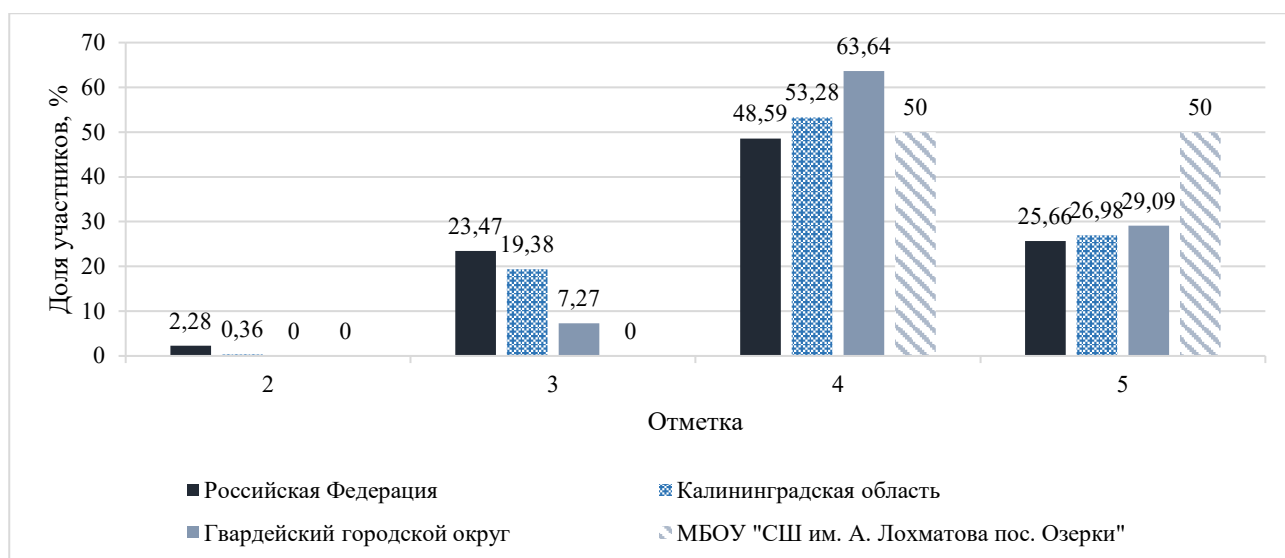
Доля получивших оценку «4» выше чем в Гвардейском районе на 48,57%.

Доля получивших оценку «5» ниже чем в Гвардейском районе на 40%.

11 класс

История

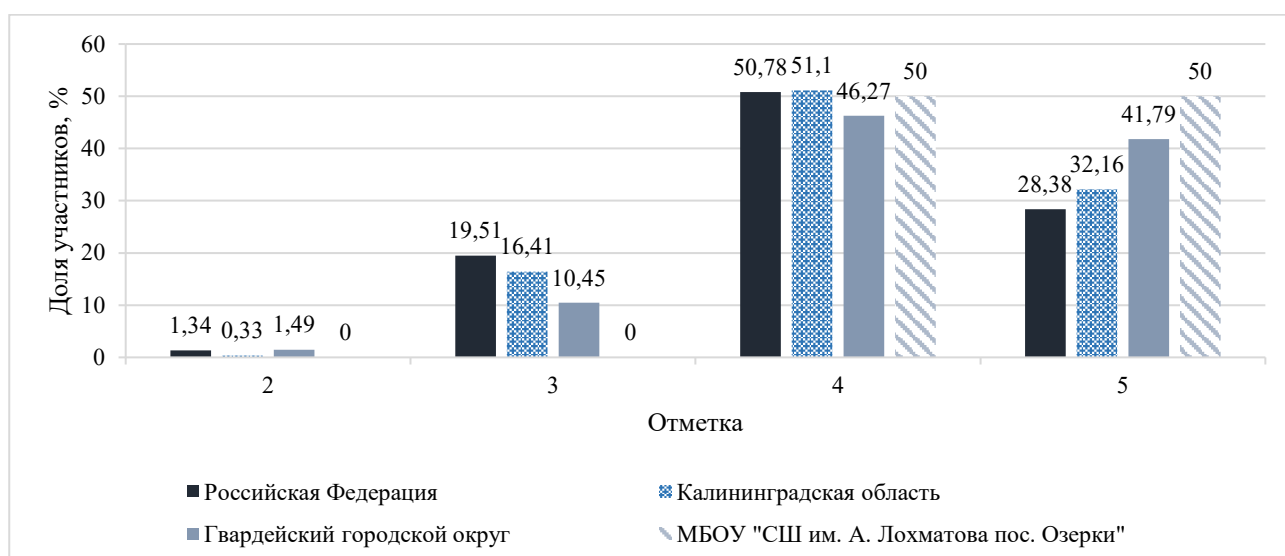
	Общее количество участников	Распределение долей участников (в %), получивших			
		Отметку «2»	Отметку «3»	Отметку «4»	Отметку «5»
Российская Федерация	184196	2,28	23,47	48,59	25,66
Калининградская область	2502	0,36	19,38	53,28	26,98
Гвардейский городской округ	55	0	7,27	63,64	29,09
МБОУ «СШ им. А. Лохматова пос. Озерки»	10	0	0	50	50



Доля получивших оценку «2» соответствует уровню Гвардейского района.
 Доля получивших оценку «3» ниже чем в Гвардейском районе на 7,27.
 Доля получивших оценку «4» ниже чем в Гвардейском районе на 13,64%.
 Доля получивших оценку «5» выше чем в Гвардейском районе на 20,91%.

11 класс География

	Общее количество участников	Распределение долей участников (в %), получивших			
		Отметку «2»	Отметку «3»	Отметку «4»	Отметку «5»
Российская Федерация	144452	1,34	19,51	50,78	28,38
Калининградская область	1505	0,33	16,41	51,1	32,16
Гвардейский городской округ	67	1,49	10,45	46,27	41,79
МБОУ «СШ им. А. Лохматова пос. Озерки»	10	0	0	50	50

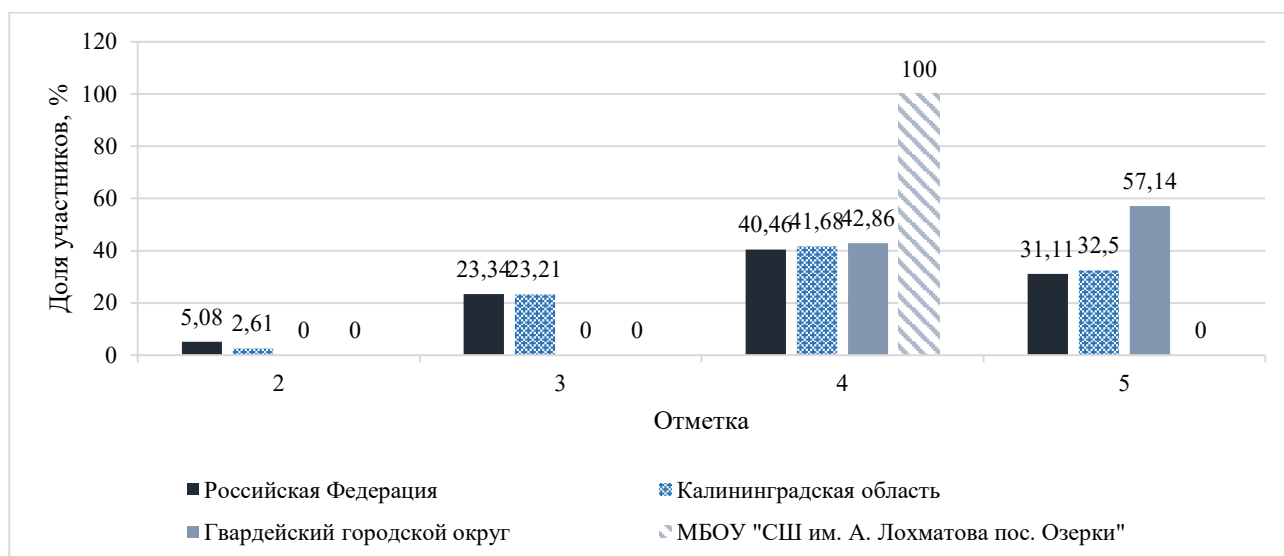


Доля получивших оценку «2» ниже чем в Гвардейском районе на 1,49.
 Доля получивших оценку «3» ниже чем в Гвардейском районе на 10,45.
 Доля получивших оценку «4» выше чем в Гвардейском районе на 3,73%.
 Доля получивших оценку «5» выше чем в Гвардейском районе на 8,21%.

11 класс

Английский язык

	Общее количество участников	Распределение долей участников (в %), получивших			
		Отметку «2»	Отметку «3»	Отметку «4»	Отметку «5»
Российская Федерация	106932	5,08	23,34	40,46	31,11
Калининградская область	1689	2,61	23,21	41,68	32,5
Гвардейский городской округ	14	0	0	42,86	57,14
МБОУ «СШ им. А. Лохматова пос. Озерки»	7	0	0	100	0



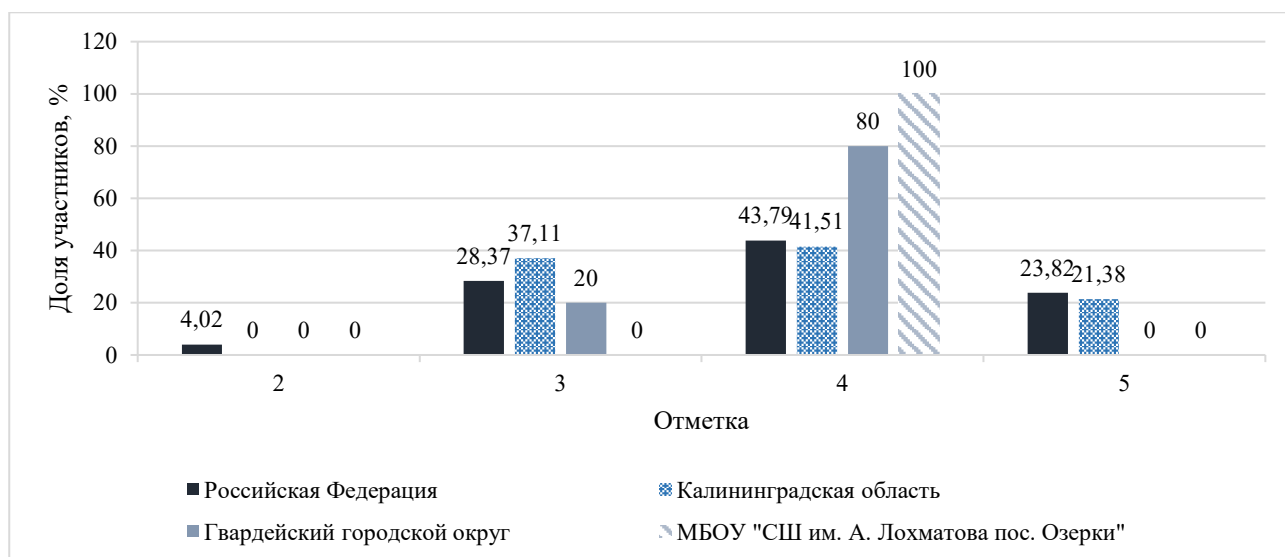
Доля получивших оценку «2» соответствует уровню Гвардейского района.
 Доля получивших оценку «3» соответствует уровню Гвардейского района.
 Доля получивших оценку «4» выше чем в Гвардейском районе на 57,14%.
 Доля получивших оценку «5» ниже чем в Гвардейском районе на 57,14%.

11 класс

Немецкий язык

	Общее количество участников	Распределение долей участников (в %), получивших			
		Отметку «2»	Отметку «3»	Отметку «4»	Отметку «5»
Российская Федерация	106932	5,08	23,34	40,46	31,11

Калининградская область	1689	2,61	23,21	41,68	32,5
Гвардейский городской округ	14	0	0	42,86	57,14
МБОУ «СШ им. А. Лохматова пос. Озерки»	1	0	0	100	0



Доля получивших оценку «2» соответствует уровню Гвардейского района.
Доля получивших оценку «3» ниже чем в Гвардейском районе на 20%..
Доля получивших оценку «4» выше чем в Гвардейском районе на 20%.
Доля получивших оценку «5» соответствует уровню Гвардейского района.

Сравнение отметок с отметками по журналу

	Количество участников	%
Понизили (Отметка < Отметка по журналу) %	2	7,14
Подтвердили (Отметка = Отметке по журналу) %	24	85,71
Повысили (Отметка > Отметка по журналу) %	2	7,14
Всего	28	100

Общие рекомендации по повышению уровня знаний учащихся:

- учителям-предметникам рассмотреть и провести детальный анализ количественных и качественных результатов ВПР как класса в целом, так и по каждому ученику отдельно;
- учителям использовать результаты анализа ВПР для коррекции знаний учащихся по ряду предметов, а также для совершенствования методики преподавания русского языка, математики, географии, биологии, истории и обществознания для создания индивидуальных образовательных маршрутов обучающихся;
- учителям-предметникам провести совместные заседания по вопросу разработок заданий, направленных на отработку у обучающихся 7(6)- 9(8)-х классов необходимых навыков при выполнении заданий, а также других заданий, которые вызывают затруднения;

-учителям-предметникам разработать систему мер по повышению качества обучения в 4-8 классах и подготовке к Всероссийским проверочным работам в 2023-2024 учебном году (осень).